

Sophia Filing Enterprise 3.7

新機能のご紹介

2007年6月29日

Sophia



Contents

1. 新機能

- ① 階層管理
- ② Webブラウザからの文書登録・編集
- ③ ログインパスワードの運用強化(本人による変更・期限設定)
- ④ 文書登録時のキーワード入力支援
- ⑤ インストール操作の簡易化(MSSQL Express Edition対応版)
- ⑥ Standard版からの移行ツール強化

2. 強化・改善機能

- ① 検索結果の件数表示と速度の向上
- ② 複合機連携の強化
- ③ 読込画面のタスクバー表示 等

3. バージョンアップ情報

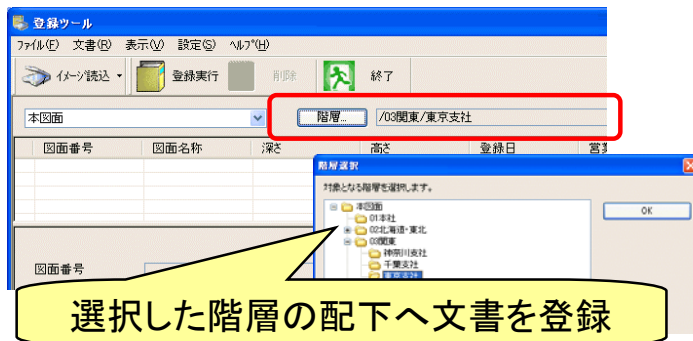


1.新機能

① 階層管理

- キャビネット内で階層管理ができるようになりました
 - 階層の作成・削除・名称の変更・移動・コピーなどが可能
 - 階層作成専用のアクセス権を設定することで、管理者以外でも階層の作成が可能

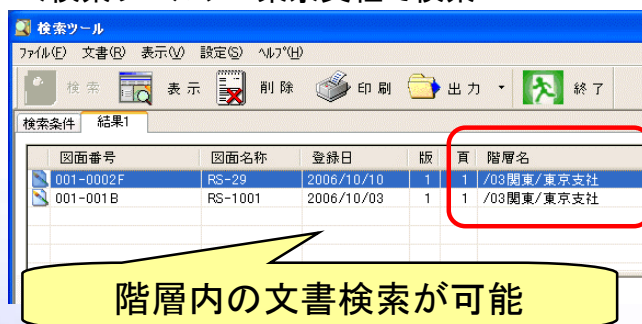
<登録ツール>



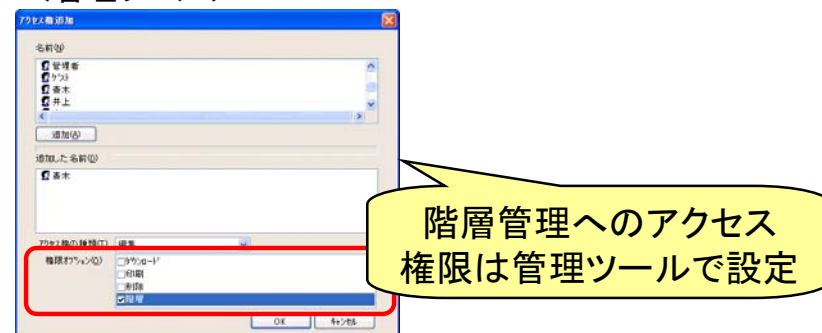
<階層管理ツール>



<検索ツール> 東京支社で検索



<管理ツール>

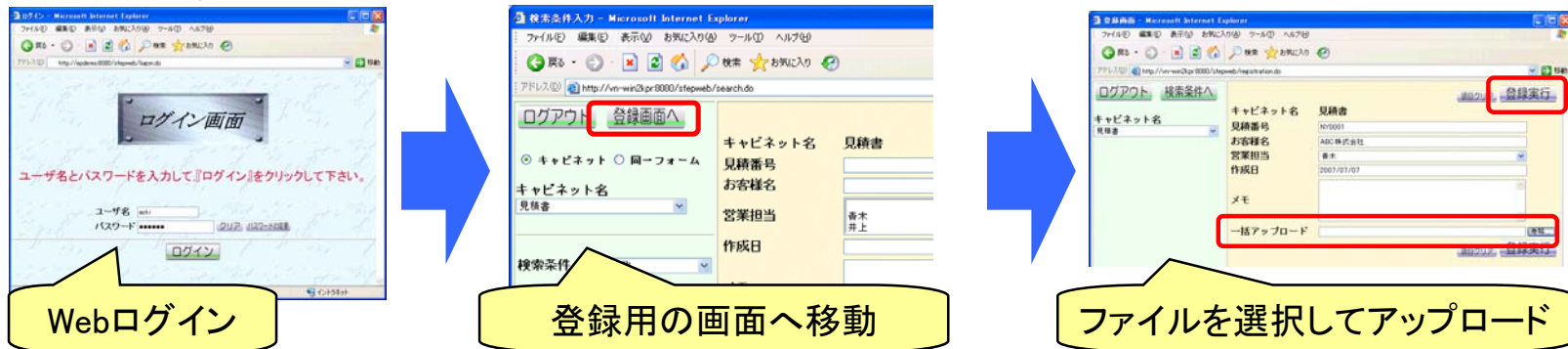


1.新機能

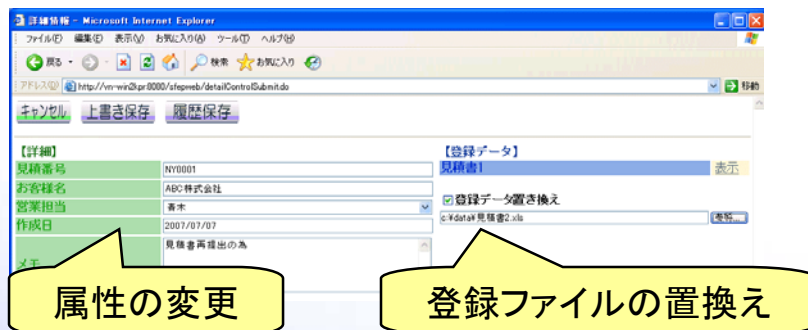
② Webブラウザからの文書登録・編集

- Webブラウザからの文書の登録・属性の編集ができるようになりました
- Webブラウザのアクセス権限は、管理ツールで設定しておきます。編集・参照・印刷不可など

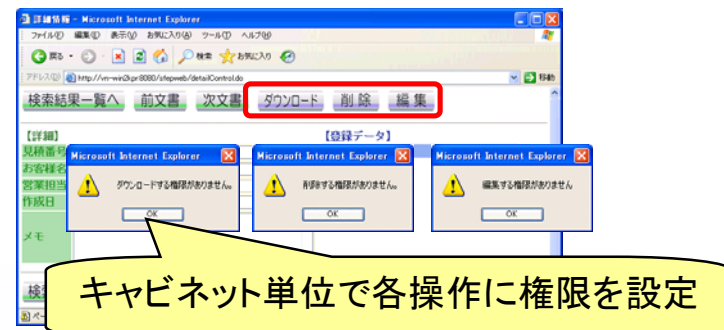
<文書の登録>



<属性の修正・ファイルの置換えなど>



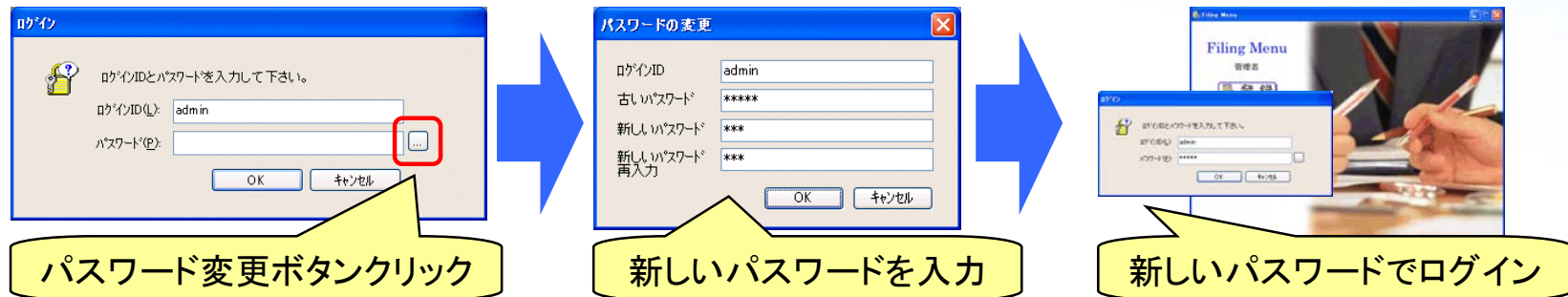
<アクセス権限>



1.新機能

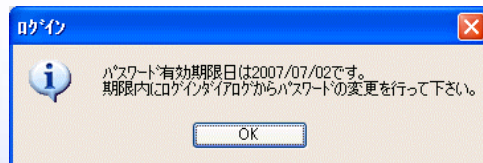
③ ログインパスワードの運用強化

- ログイン時にユーザーがパスワードを変更できるようになりました
 - ボタンをクリックするとパスワード変更の画面が表示されます。

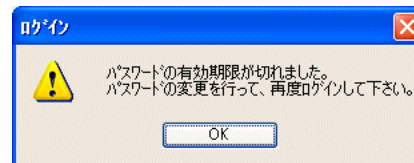


- パスワードの有効期限を設定できるようになりました
 - 「有効期限到来」と「有効期限切れ」のメッセージが表示されます。
 - 有効期限は、管理ツールで設定します。

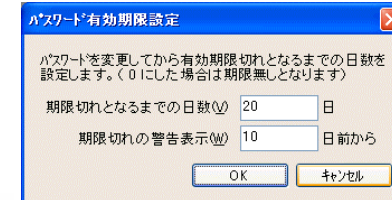
<期限到来メッセージ>



<期限切れメッセージ>



<管理ツール 期限設定>



1.新機能

④ 文書登録時のキーワード入力支援

- 複数文書を選択して、一度に同じキーワードが登録できるようになりました

文書を選択し[属性情報一括入力]をクリック

一括入力する項目にキーワードを入力し[反映]

一度の入力で3文書同時にお客様名が入りました

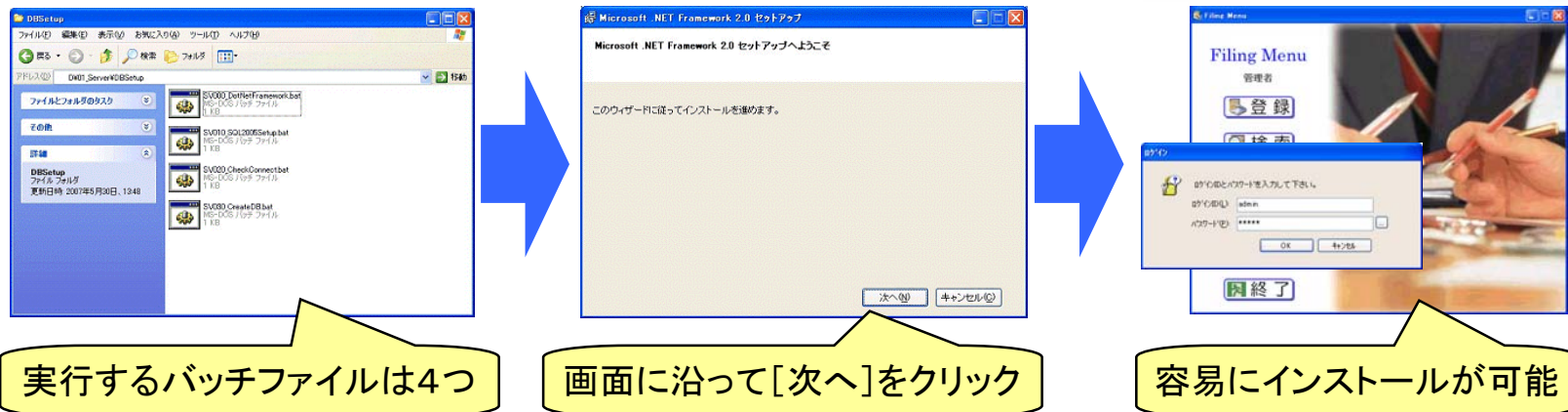
見積番号1002の文書の[お客様名]の値は上書きされます

- 属性情報一括入力時に選択した文書で、すでに登録されている値は上書きされます。
- 属性項目のクリアについては、1件ずつとなります。

1.新機能

⑤ インストール操作の簡易化(MSSQL Express Edition対応版)

- ライセンスフリーのMSSQL Express Editionをバンドルした製品が完成
 - バッチファイルの実行で、データベースのインストールからSophia Filing Enterpriseの設定まで一連の流れの中で簡単にインストールができます



通常は..

- ・データベースのインストールや、ODBCの設定など都度、ソフトの選定やインストール先の指定、コマンドプロンプトでの実行などをする必要があります。

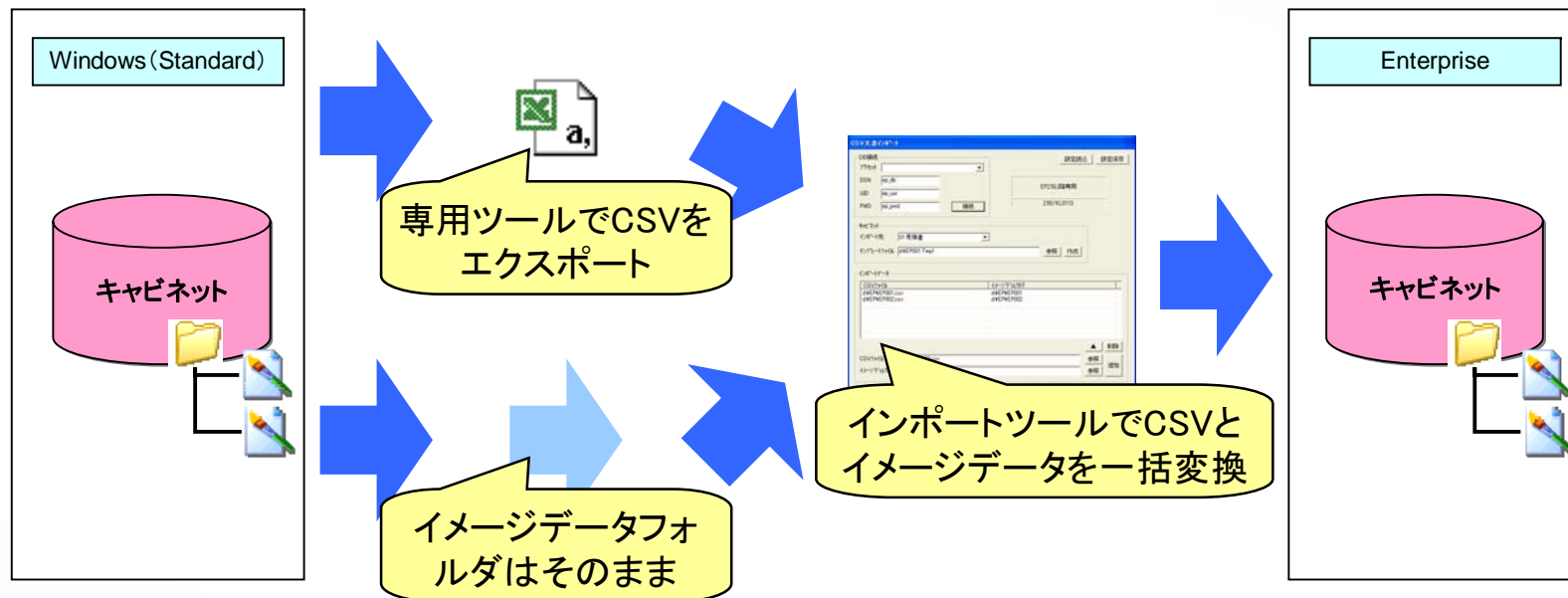
- MSSQL Express Editionは、ネットワーク対応をしていますが、最大ユーザー数は、5ライセンスまでです。

1.新機能

⑥ Standard版からの移行ツール強化

■ Windows (Standard) 版からEnterpriseへの移行ツールが容易になりました

- キャビネット単位で移行します
- 階層を始め、ベクトル情報やブックマークなど特有の情報も移行します。



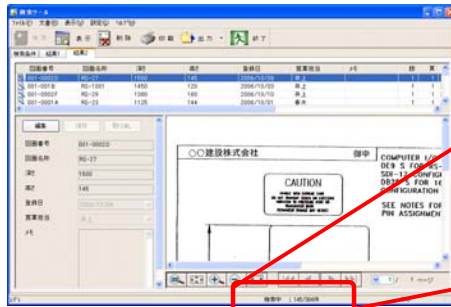
- キャビネット・階層情報はそのまま移行します。
- シンボル・ベクトル・ブックマークはそのまま利用可能です。
- イメージデータ履歴の移行は、別途、ご相談となります。
Enterpriseの文書履歴形式に変更する必要があります。

2.強化・改善機能

① 検索検索結果の件数表示と速度の向上

■ 検索中に総件数が表示されるようになりました

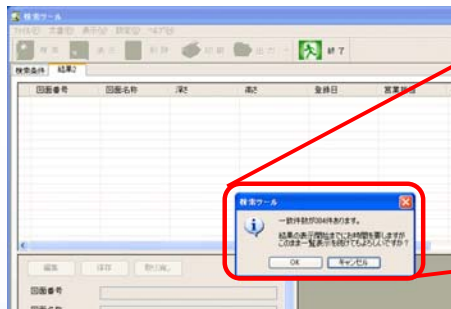
- 総件数が多い場合、中断の判断をする目安としてご利用いただけます。



検索中 : 145/384件

検索結果の総件数が表示されます

■ 指定した表示件数を超えた場合、検索の可/不可を選択できるようになりました



検索ツール
一致件数が384件あります。
結果の表示開始までにお時間を要しますが
このまま一覧表示を続けてもよろしいですか?
OK キャンセル

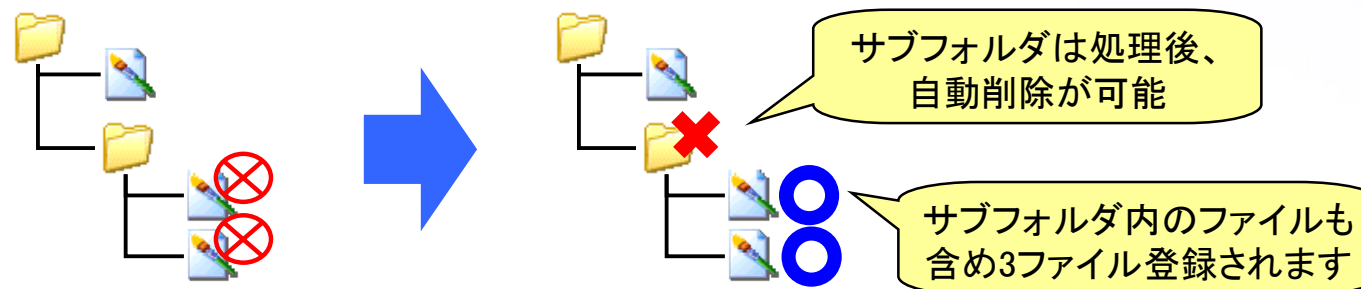
OKで、全件検索します
キャンセルで、検索を終了します

■ 検索結果の表示速度が向上しました(大量文書管理の場合に有効)

2.強化・改善機能

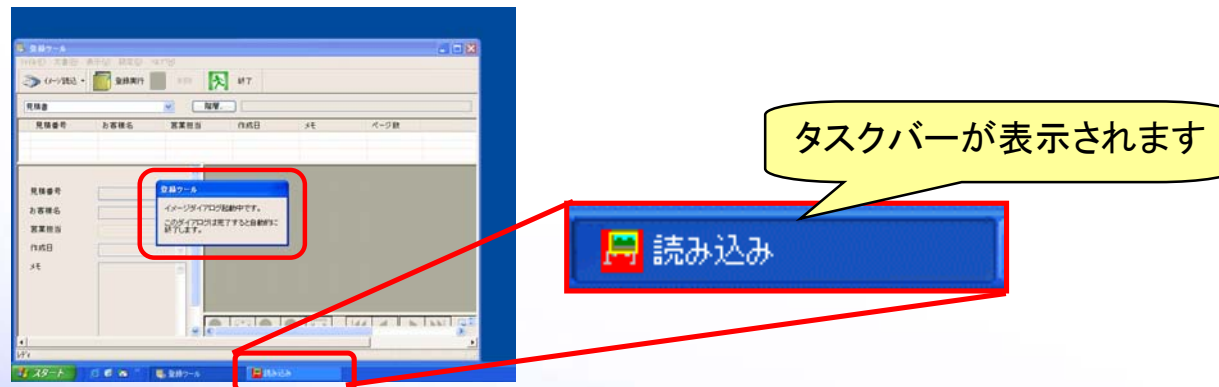
② 複合機連携の強化

- 複合機連携で、サブフォルダ内にあるファイル进行处理できるようになりました
- 処理後、サブフォルダを削除する設定ができるようになりました



③ 読込画面のタスクバー表示

- 読み込み画面のタスクバーが表示されるようになりました
 - 読み込み画面が背面へ移動した際、元に戻しやすくなりました。



2.強化・改善機能

④ メモ欄の検索

- メモ欄の検索が可能となりました

メモ欄に[営業]と入力し、部分一致で検索

メモ欄に[営業]が含まれる4件を結果表示

⑤ 権限のあるフォームのみ表示するように改善

- 同一フォーム検索で、キャビネットに参照権限のあるフォームのみ表示されるように改善

<Adminでログイン>

見積書と図面フォームの検索が可能

<青木でログイン>

図面フォームのみの検索が可能

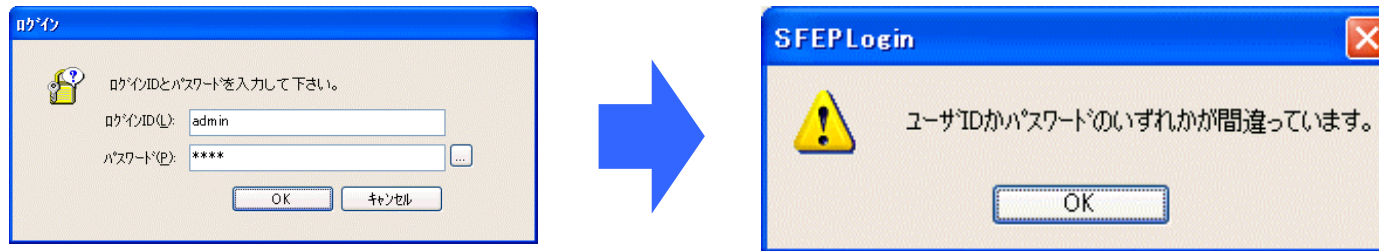
<管理ツールでの設定内容>

フォーム	キャビネット	キャビネットの参照権限	
		管理者	青木
図面	本図面	○	○
	試作図面	○	×
見積	見積	○	×

2.強化・改善機能

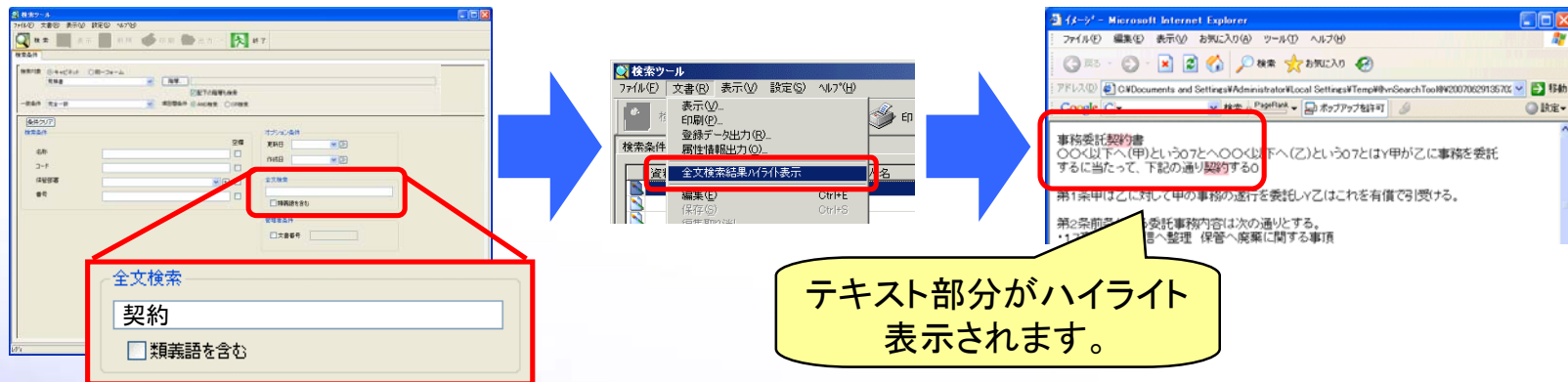
⑥ ログインメッセージの改善

- ログイン時のエラーメッセージを改善



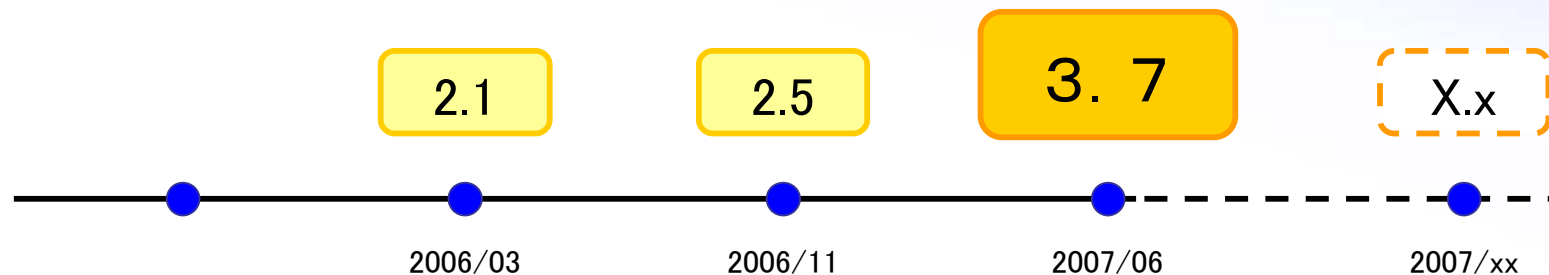
⑦ 全文検索 結果の強調表示

- 全文検索で検索された文書のテキスト情報をハイライト表示します



3.バージョンアップ情報

バージョンアップ実績



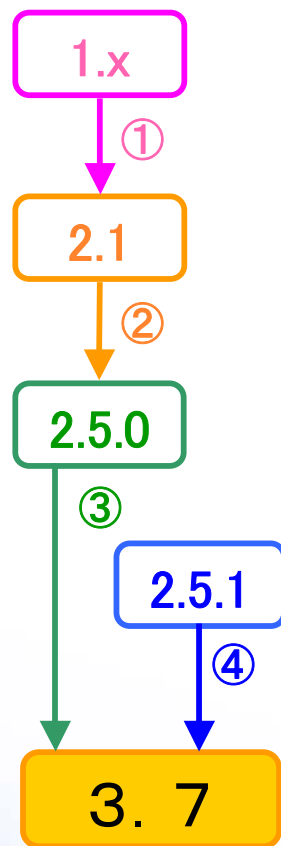
バージョンアップ時の主な機能

- ・Ver 3. 7
インストール操作の簡易化、Web登録・編集、検索結果の表示速度の向上など
- ・Ver 2. 5
全文検索、マルチタイトル、シンククライアント・制限ユーザー対応、同一フォーム検索など
- ・Ver 2. 1
マルチデータ、複合機連携読み込み、操作ログ出力、検索キー情報入力時の支援機能など

※機能の詳細は、各バージョンの新規機能のご紹介資料をご覧ください。

3.バージョンアップ情報

バージョンアップのフロー図



- 1.xの場合
①→②→③の手順でバージョンアップ
- 2.1の場合
②→③の手順でバージョンアップ
- 2.5の場合
③の手順でバージョンアップ
- 2.5.1の場合
④の手順でバージョンアップ

※バージョンの確認方法や、バージョンアップのご要望等は、サポートセンター、もしくは営業担当までお問い合わせ下さい。



株式会社 バイス・ネット

<http://www.vaisnet.co.jp>

052-218-7335

vn-info@vaisnet.co.jp

